



E
EXPERTO



Experto Universitario en
**ENDOSCOPIA
DIGESTIVA AVANZADA
DEL TUBO DIGESTIVO**
de la **SEED**

27
ECTS

6
MESES

100%
ONLINE



www.medicapanamericana.com

PRESENTACIÓN.

Este Experto, que cuenta con el rigor científico y la calidad docente de la **Sociedad Española de Endoscopia Digestiva (SEED)**, permitirá al estudiante profundizar en el manejo endoscópico de la patología digestiva.

En la última década, el manejo de la patología digestiva está viviendo una revolución que viene de la mano de los avances en la endoscopia diagnóstica y terapéutica. Cada vez son más las patologías que se pueden prevenir o tratar con métodos endoscópicos mínimamente invasivos. Estos avances requieren de una formación específica, que no suele estar incluida en los programas de formación básica de la especialidad.



Se ha diseñado sobre la base de unos materiales de estudios claros, concisos y con una orientación práctica, a fin de constituir un curso de referencia en la materia.

El presente curso permitirá al estudiante profundizar en el manejo endoscópico de la patología digestiva. El temario abarca **la endoscopia del tubo digestivo** y está dividido en 5 módulos centrados en el órgano y patología. Se revisarán aspectos básicos sobre **indicaciones, alternativas terapéuticas, efectos adversos y estándares de calidad**, así como temas más prácticos como **material, trucos técnicos y resolución de problemas**. El curso tendrá un formato teórico apoyado en **casos clínicos** y muy abundante iconografía en forma de **vídeos ilustrativos**.

En él se realiza un **abordaje muy práctico** que permitirá al médico no experto adquirir los conocimientos teóricos que le faciliten una base sólida para convertirse en un endoscopista avanzado.

Además, a los médicos que ya realicen endoscopia avanzada les servirá para revisar conceptos, expandir su conocimiento a nuevas áreas, mejorar en términos de calidad o aprender nuevas técnicas y trucos.



DIRECCIÓN.



**María
Pellisé Urquiza**

- Doctora en Medicina por la Universidad de Barcelona.
- Especialista en Gastroenterología en el Hospital Clínic de Barcelona.
- Profesora asociada de la Universidad de Barcelona.
- Adjunta del servicio de gastroenterología del Hospital Clínic, Barcelona.
- Co-editora de la revista Endoscopy .
- Miembro del Board de la ESGE y de la Junta de la SEED.
- Coordinadora de la asignatura sobre endoscopia en la prevención del CCR del Máster de Competencias avanzadas de la Universidad de Barcelona.

COORDINACIÓN.



**Eduardo
Albéniz Arbizu**

- Médico Adjunto del Complejo Hospitalario de Navarra.



**Carlos
Guarner Argente**

- Director de Unidad de Endoscopia del Hospital de Sant Pau de Barcelona.



**Begoña
González Suárez**

- Médico Adjunto de Hospital Clínic de Barcelona.



**José Carlos
Marín Gabriel**

- Médico Adjunto del Hospital 12 de octubre de Madrid.

CONTENIDOS.

 Módulo 1. Introducción a la
endoscopia avanzada

- 1.1. Sedación.
- 1.2. Fuentes de electrocoagulación.
- 1.3. Requisitos necesarios para endoscopia avanzada.


 Módulo 2.
Enfermedades del esófago

- 2.1. Tratamiento del divertículo de Zenker.
- 2.2. Tratamiento de estenosis benigna, membranas y anillos.
- 2.3. Diagnóstico y tratamiento de neoplasia de esófago precoz y tratamientos paliativos neoplasia avanzada.
- 2.4. Tratamiento, fistulas, perforaciones, deshiscencias y cuerpos extraños.
- 2.5. Tratamiento endoscópico de la acalasia.
- 2.6. Tratamiento de varices esofágicas.
- 2.7. Diagnóstico y tratamiento del esófago Barrett.
- 2.8. Tratamiento del RGE, lesiones por cáusticos y agentes físicos.

 Módulo 3.
Enfermedades del estómago

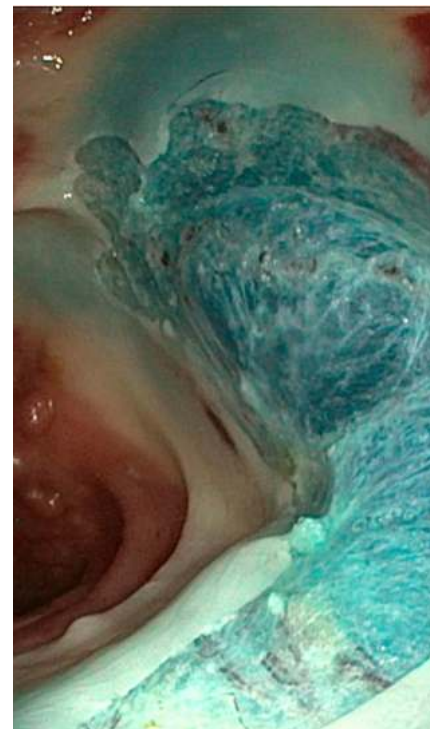
- 3.1. Cuerpos extraños gástricos. Tratamiento bezoar.
- 3.2. Diagnóstico y tratamiento de pólipos y cáncer precoz.
- 3.3. Tratamiento de la hemorragia digestiva alta: úlcera péptica, varices, ectasia vascular antral y Dieulafoy.
- 3.4. Estenosis pilórica y gastroparesia.
- 3.5. Endoscopia en las complicaciones de cirugía bariátrica. Endoscopia bariátrica.
- 3.6. Obtención de especímenes para estudios histológicos. Técnicas avanzadas de biopsia. *Unroofing*. Resección mucosa endoscópica. Disección submucosa endoscópica.
- 3.7. Gastrostomía / yeyunostomía endoscópica.

 Módulo 4. Enfermedades del
duodeno e intestino delgado

- 4.1. Tratamiento de la hemorragia de origen duodenal y sus complicaciones.
- 4.2. Diagnóstico y tratamiento pólipos duodenales y manejo PAF.
- 4.3. Cápsula endoscópica. Indicaciones, técnica y cápsula Agile Patency.
- 4.4. Enteroscopia por pulsión, con balón y espiral motorizada.
- 4.5. Diagnóstico y tratamiento de la hemorragia digestiva de origen oscuro (HDOO).
- 4.6. Tratamiento endoscópico de las complicaciones de la enfermedad inflamatoria intestinal: estenosis y fistulas.
- 4.7. Diagnóstico y tratamiento de síndromes polipósicos (SPI) y otros tumores del intestino delgado.

 Módulo 5.
Enfermedades del colon

- 5.1. Tratamiento del vólvulo y extracción de cuerpos extraños.
- 5.2. Tratamiento de la hemorragia digestiva baja: angiodisplasias, divertículos y proctitis actínica.
- 5.3. Tratamiento de pólipos. Caracterización. Polipectomía de calidad. Resección de pólipos pediculados grandes.
- 5.4. Resección endoscópica mucosa para pólipos sésiles y planos de colon.
- 5.5. Diagnóstico y tratamiento de cáncer precoz: caracterización y técnica (DSE, EFTR).
- 5.6. Prevención y tratamiento de las complicaciones de colon (fistulas, perforación hemorragia).
- 5.7. Tratamiento de estenosis benigna y maligna (dilatación, stent).
- 5.8. Diagnóstico y tratamiento de la patología anal (hemorroides, fistulas, carcinoma anal...).



















Nuestra formación **online** se basa en una estrecha colaboración entre el equipo docente y el equipo pedagógico de la editorial. Años de experiencia y más de 150.000 alumnos, nos permiten identificar los recursos más efectivos de acuerdo con la temática y los objetivos docentes del curso.



METODOLOGÍA.

La metodología docente del *Experto Universitario en Endoscopia Digestiva Avanzada del Tubo Digestivo* pone el foco en el estudio y en la actualización de los fundamentos teóricos, así como el entrenamiento y la simulación de la aplicación de dichos conocimientos a la práctica clínica. De esta forma, el alumno es capaz de realizar un análisis crítico de la materia y desarrollar las competencias necesarias para tener un criterio de calidad en la atención al paciente.

Con el fin de alcanzar los objetivos docentes, este curso se ha diseñado con diferentes recursos didácticos. A continuación se indica el tiempo estimado de dedicación del alumno en función de cada recurso.

	TEXTO DEL TEMA		Descripción de los contenidos teóricos que sirve de base para abordar otros más complejos.
	VIDEOCLASES		Para contenidos que requieren una explicación más personalizada del tema.
	ACTIVIDADES		Refuerzan el aprendizaje mediante la reflexión y la participación del alumno.
	VÍDEO TÉCNICAS		El alumno visualizará procedimientos prácticos que facilitarán su traslación a la práctica real.
	CASOS CLÍNICOS		Integran los conceptos aprendidos y simulan los desafíos de la práctica clínica.
	LECTURAS COMPLEMENTARIAS		Una referencia a las últimas publicaciones o aquellas más relevantes del tema de estudio.
	EVALUACIÓN		Se define en función de los objetivos docentes del mismo. Preguntas tipo test sobre contenido teórico, imagen clínica, o casos clínicos.
	TUTORÍAS		El equipo docente estará disponible durante todo el curso para atender las dudas que puedan surgir durante el estudio.

Información válida salvo error tipográfico.



27
ECTS

6
MESES


100%
ONLINE

Experto Universitario en Endoscopia Digestiva Avanzada del Tubo Digestivo de la SEED

El curso ha sido diseñado de acuerdo a las directrices del EEES (Espacio Europeo de Educación Superior) y la superación de los criterios de calificación supondrá la obtención de un **título propio de Experto Universitario** otorgado por la Universidad Católica de Murcia equivalente a **27 créditos ECTS** (European Credit Transfer System). Este título aporta méritos y conocimientos para el alumno de cara a su carrera profesional, oposiciones y bolsas de trabajo.

DIRIGIDO A:

- Médicos especialistas con formación básica en endoscopia digestiva.



Empresa adherida al Código Ético de Fenin.